



**ESTADO DE SITUACION FINANCIERA INDIVIDUAL**  
**Periodo contable terminado el 31 de Diciembre de 2023**  
**Cifras en pesos colombianos**

Procesado en: 2024/02/08 14:14:03:54

DESCRIPCION ACTIVO	SALDO SUBCUENTA	SALDO CUENTA	SALDO GRUPO	SALDO TOTAL
<b>ACTIVO CORRIENTE</b>				<b>10.649.516.643,00</b>
<b>11 EFECTIVO</b>			<b>1.294.561.277,00</b>	
1105 CAJA			0,00	
110501 CAJA PRINCIPAL		0,00		
110502 CAJAS MENORES		0,00		
1110 BANCOS Y CORPORACIONES			1.294.561.277,00	
111005 CUENTA CORRIENTE	49.305.643,00			
111006 CUENTA DE AHORRO	1.245.255.634,00			
<b>13 CUENTAS POR COBRAR</b>			<b>8.336.759.818,00</b>	
1319 PRESTAC.DE SERVICIOS DE SALUD			8.485.410.740,00	
131901 PBS SIN RADICAR - CONTRIBUTIVO	39.282.364,00			
131902 PBS RADICADA - CONTRIBUTIVO	971.313.148,00			
131903 PBSS SIN RADICAR - SUBSIDIADO	613.371.120,00			
131904 PBSS RADICADA - SUBSIDIADO	3.692.271.561,00			
131908 IPS PRIVADAS SIN RADICAR	3.687.390,00			
131909 IPS PRIVADAS RADICADA	342.507.424,00			
131913 COMPAÑIAS ASEGURADORAS RADICADA	179.100,00			
131914 REG ESPECIAL SIN RADICAR	11.106.310,00			
131915 REG ESPECIAL RADICADA	78.497.084,00			
131917 SOAT SIN RADICAR	18.333.900,00			
131918 SOAT RADICADA	236.234.693,00			
131920 PIC RADICADA	1.375.243.660,00			
131923 ARL SIN RADICAR	221.000,00			
131924 ARL RADICADA	12.214.144,00			
131928 ADRES RADICADA	6.245.653,00			
131990 OTRAS CXC SERV.SALUD	1.084.702.189,00			
1324 SUBVENCIONES POR COBRAR		597.920.982,00		
132416 RECURSOS EN EFECTIVO RECIB DE ENTIDADES DE GOBIEF	597.920.982,00			
1384 OTRAS CUENTAS POR COBRAR		258.503.545,00		
138490 OTRAS CUENTAS POR COBRAR	258.503.545,00			
1386 DETERIORO ACUMULADO DE CUENTAS POR COBRAR (CR)			-1.005.075.449,00	
138609 PRESTA SERV.SALUD	-1.005.075.449,00			
<b>15 INVENTARIOS</b>			<b>1.018.195.548,00</b>	
1514 MATERIALES Y SUMINISTROS			1.018.195.548,00	
151403 MEDICAMENTOS	187.353.951,00			
151404 MATERIALES MD QUIRURGICO	499.356.451,00			
151405 MATERIALES REACTIVOS Y DE LABORATORIO	106.974.279,00			
151406 MATERIALES ODONTOLOGICOS	47.304.725,00			
151409 REPUESTOS	6.040.018,00			
151417 ELEMENTOS Y ACCESORIOS DE ASEO	42.233.312,00			
151423 COMBUSTIBLE Y LUBRICANTE4S	33.651.322,00			
151490 OTROS MATERIALES Y SUMINISTROS	95.281.490,00			
<b>ACTIVO NO CORRIENTE</b>				<b>4.398.196.745,00</b>
<b>16 PROPIEDADES PLANTA Y EQUIPO</b>			<b>4.351.915.584,00</b>	
1605 TERRENOS		625.690.000,00		
160501 URBANOS	625.690.000,00			
1635 BIENES MUEBLES EN BODEGA		9.264.389,00		
163502 EQUIPO MEDICO Y CIENTIFICO	4.409.300,00			
163503 MUEBLES ENSERES Y EQUIPO DE OFICINA	4.855.089,00			
1640 EDIFICACIONES		2.930.786.000,00		
164010 CLINICAS Y HOSPITALES	2.847.940.000,00			
164090 OTRAS EDIFICACIONES	82.846.000,00			
1655 MAQUINARIA Y EQUIPO		319.069.235,00		
165512 EQUIPO PARA ESTACIONES DE BOMBEO	8.442.623,00			
165522 EQUIPO DE AYUDA AUDIOVISUAL	4.662.600,00			
165590 OTRAS MAQUINARIAS Y EQUIPOS	305.964.012,00			
1660 EQUIPO MEDICO CIENTIFICO		2.192.600.738,00		
166002 EQUIPO DE LABORATORIO	307.624.429,00			
166003 EQUIPO DE URGENCIAS	903.355.678,00			
166005 EQUIPO DE HOSPITALIZACION	58.262.800,00			
166006 EQUIPO DE QUIROFANOS Y SALA DE PARTO	173.855.764,00			
166007 EQUIPO DE APOYO DIAGNOSTICO	461.466.744,00			
166008 EQUIPO DE APOYO TERAPEUTICO	2.000.000,00			
166009 EQUIPO DE SERVICIO AMBULATORIO	177.942.988,00			
166090 OTROS EQUIPOS MEDICO Y CIENTIFICO	108.092.335,00			
1665 MUEBLES ENSERES Y EQUIPOS DE OFICINA		902.670.643,00		
166501 MUEBLES Y ENSERES	862.713.143,00			
166502 EQUIPO Y MAQUINA DE OFICINA	37.207.500,00			
166590 OTROS MUEBLES ENSERES Y EQUIPO DE OFICINA	2.750.000,00			
1670 EQUIPOS DE COMUNICACION Y COMPUTACION		417.864.120,00		
167001 EQUIPO DE COMUNICACION	24.853.800,00			
167002 EQUIPO DE COMPUTACION	393.010.320,00			
1675 EQUIPO DE TRANSPORTE TRACCION Y ELEVACION		1.849.795.499,00		
167502 TERRESTRE	1.167.397.899,00			
167504 MARITIMO Y FLUVIAL	682.397.600,00			
1680 EQUIPOS DE COMEDOR COCINA DESPENSA Y HOTELERIA		12.999.007,00		
168001 MAQUINARIA Y EQUIPO DE HTOELERIA	2.699.007,00			
168002 MAQUINARIA Y EQUIPO DE RESTAURANTE Y CAFETERIA	560.000,00			



**ESTADO DE SITUACION FINANCIERA INDIVIDUAL**  
**Periodo contable terminado el 31 de Diciembre de 2023**  
**Cifras en pesos colombianos**

Procesado en: 2024/02/08 14:14:03:54

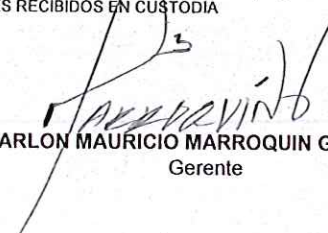
DESCRIPCION	SALDO SUBCUENTA	SALDO CUENTA	SALDO GRUPO	SALDO TOTAL
168003 MAQUINARIA Y EQUIPO DE CALDERAS	3.240.000,00			
168004 MAQUINARIA Y EQUIPO DE LAVANDERIAS	6.500.000,00			
1685 DEPRECIACION ACUMULADA (CR)			-4.908.824.047,00	
168501 EDIFICACIONES	-368.472.510,00			
168504 MAQUINARIA Y EQUIPO	-242.204.364,00			
168505 EQUIPO MEDICO Y CIENTIFICO	-1.866.133.826,00			
168506 MUEBLES ENSERES Y EQUIPO DE OFICINA	-642.195.963,00			
168507 OTROS EQUIPOS DE COMUNICACION Y COMPUTACION	-340.391.922,00			
168508 EQUIPOS DE TRANSPORTE TRACCION Y ELEVACION	-1.436.426.455,00			
168509 EQUIPOS DE COMEDOR COCINA DESPENSA Y HOTELERIA	-12.999.007,00			
<b>19 OTROS ACTIVOS</b>			<b>46.281.161,00</b>	
1905 BIENES Y SERVICIOS PAGADOS POR ANTICIPADO		39.012.547,00		
190501 SEGUROS	39.012.547,00			
1970 INTANGIBLES		309.971.932,00		
197007 LICENCIAS	27.813.700,00			
197008 SOFTWARE	282.158.232,00			
1975 AMORTIZACION ACUMULADA DE INTANGIBLES		-302.703.318,00		
197507 LICENCIAS	-27.600.641,00			
197508 SOFTWARE	-275.102.677,00			
<b>TOTAL ACTIVO</b>				<b>15.047.713.388,00</b>
<b>PASIVO</b>				
<b>PASIVO CORRIENTE</b>				<b>-4.081.169.886,00</b>
<b>24 CUENTAS POR PAGAR</b>			<b>-1.831.771.924,00</b>	
2401 ADQUISICIONES DE BIENES Y SERVICIOS NACIONALES		-188.561.584,00		
240101 BIENES Y SERVICIOS	-188.561.584,00			
2424 DESCUENTOS DE NOMINA		-67.885.818,00		
242401 APORTES A FONDOS PENSIONALES	-5.987.400,00			
242402 APORTES A SEG. SOCIAL EN SALUD	-4.562.600,00			
242404 SINDICATOS	-1.673.098,00			
242405 COOPERATIVAS	-2.737.312,00			
242407 LIBRANZAS	-45.861.248,00			
242411 EMBARGOS JUDICIALES	-5.042.136,00			
242490 OTROS DESCUENTOS DE NOMINA	-2.022.024,00			
2436 RETENCION EN LA FUENTE E IMPUESTO DE TIMBRE		0,00		
243603 HONORARIOS	0,00			
243605 SERVICIOS	0,00			
243606 ARRENDAMIENTOS	0,00			
243608 COMPRAS	0,00			
243615 RENTAS DE TRABAJO	0,00			
243625 I.V.A. 15%	0,00			
243627 RETENCION IMPUESTO INDUSTRIA Y COMERCIO ICA	0,00			
2440 IMPUESTOS CONTRIBUCIONES Y TASAS		0,00		
244035 ESTAMPILLAS	0,00			
2460 CREDITOS JUDICIALES		0,00		
246002 SENTENCIAS				
2490 OTRAS CUENTAS POR PAGAR		-1.575.324.522,00		
249027 VIATICOS Y GASTOS DE VIAJE	-48.579.875,00			
249050 APORTES AL ICBF Y SENA	-1.855.600,00			
249051 SERVICIOS PUBLICOS	-63.758,00			
249054 HONORARIOS	-794.100.619,00			
249055 SERVICIOS	-702.988.460,00			
249058 ARRENDAMIENTO OPERATIVO	-27.736.210,00			
<b>25 BENEFICIOS A LOS EMPLEADOS</b>			<b>-1.134.707.817,00</b>	
2511 BENEFICIOS A LOS EMPLEADOS A CORTO PLAZO		-1.134.707.817,00		
251101 NOMINA POR PAGAR	-349.765.192,00			
251102 CESANTIAS	-430.096.584,00			
251103 INTERESES SOBRE CESANTIAS	-48.689.249,00			
251104 VACACIONES	-25.463.191,00			
251105 PRIMA DE VACACIONES	-156.657.295,00			
251106 PRIMA DE SERVICIOS	-76.558.189,00			
251107 PRIMA DE NAVIDAD	-27.599.052,00			
251109 BONIFICACIONES	-14.202.865,00			
251111 APORTES A RIESGOS LABORALES	-681.900,00			
251116 DOTACION Y SUMINISTRO A TRABAJADORES	-3.510.000,00			
251124 APORTES A CAJAS DE COMPENSACION FAMILIAR	-1.484.300,00			
<b>29 OTROS PASIVOS</b>			<b>-1.114.690.145,00</b>	
2910 INGRESOS RECIBIDOS POR ANTICIPADO		-214.520.985,00		
291027 VENTA DE SERVICIOS DE SALUD	-214.520.985,00			
2990 OTROS PASIVOS DIFERIDOS		-900.169.160,00		
299003 INGRESO DIFERIDO POR SUBVENCIONES CONDICIONADAS	-900.169.160,00			
<b>PASIVO NO CORRIENTE</b>				<b>-332.687.034,00</b>
<b>24 CUENTAS POR PAGAR</b>			<b>-137.791.000,00</b>	
2401 ADQUISICIONES DE BIENES Y SERVICIOS NACIONALES		0,00		
240101 BIENES Y SERVICIOS				
2460 CREDITOS JUDICIALES		-137.791.000,00		
246002 SENTENCIAS	-137.791.000,00			
<b>27 PROVISIONES</b>			<b>-194.896.034,00</b>	
2701 LITIGIOS Y DEMANDAS		-194.896.034,00		





**ESTADO DE SITUACION FINANCIERA INDIVIDUAL**  
**Periodo contable terminado el 31 de Diciembre de 2023**  
**Cifras en pesos colombianos**

Procesado en: 2024/02/08 14:14:03:54

DESCRIPCION	SALDO SUBCUENTA	SALDO CUENTA	SALDO GRUPO	SALDO TOTAL
270103 ADMINISTRATIVAS	-77.322.000,00			
270105 LABORALES	-117.574.034,00			
<b>TOTAL PASIVO</b>				<b>-4.413.856.920,00</b>
<b>PATRIMONIO</b>				
32 PATRIMONIO DE LAS EMPRESAS			-10.633.856.468,00	
3208 CAPITAL FISCAL		-4.567.711.221,00		
320801 CAPITAL FISCAL	-4.567.711.221,00			
3225 RESULTADO DE EJERCICIOS ANTERIORES		-7.349.020.621,00		
322501 UTILIDAD O EXCEDENTES ACUMULADOS	-8.970.040.584,00			
322502 PÉRDIDA O DÉFICIT ACUMULADOS	1.621.019.963,00			
3230 RESULTADO DEL EJERCICIO		1.282.875.374,00		
323002 PÉRDIDA O DÉFICIT DEL EJERCICIO	1.282.875.374,00			
<b>TOTAL PATRIMONIO</b>				<b>-10.633.856.468,00</b>
<b>TOTAL PASIVO Y PATRIMONIO</b>				<b>-15.047.713.388,00</b>
<b>CUENTAS DE ORDEN</b>				<b>0,00</b>
81 DERECHOS CONTINGENTES			15.668.517,00	
8120 LITIGIOS Y DEMANDAS		15.668.517,00		
812004 ADMINISTRATIVAS	15.668.517,00			
83 DEUDORAS DE CONTROL			262.657.577,00	
8333 FACTURACIÓN GLOSADA EN VENTA DE SERVICIOS DE SALUD		111.702.127,00		
833316 EMPRESAS PROMOTORAS DE SALUD	30.716.647,00			
833319 COMPAÑÍAS DE SEGUROS	8.676.375,00			
833321 ENTIDADES DE RÉGIMEN ESPECIAL	7.332.034,00			
833322 INSTITUCIONES PRESTADORAS DE SERVICIOS DE SALUD	64.306.451,00			
833390 FACTURACIÓN GLOSADA POR OTRAS ENTIDADES	670.620,00			
8361 RESPONSABILIDADES EN PROCESO		150.955.450,00		
836101 INTERNAS	150.955.450,00			
89 DEUDORAS POR CONTRA (CR)			-278.326.094,00	
8905 DERECHOS CONTINGENTES POR CONTRA (CR)		-15.668.517,00		
890506 LITIGIOS Y MECANISMOS ALTERNAT.SOLUCION CONFLICTO	-15.668.517,00			
8915 DEUDORAS DE CONTROL POR CONTRA (CR)		-262.657.577,00		
891517 FACT GLOSADA EN VTA SERV DE SALUD	-111.702.127,00			
891521 RESPONSABILIDADES EN PROCESO	-150.955.450,00			
91 RESPONSABILIDADES CONTINGENTES			-2.248.248.989,00	
9120 LITIGIOS O DEMANDAS		-2.248.248.989,00		
912004 ADMINISTRATIVOS	-2.248.248.989,00			
93 ACREEDORAS DE CONTROL			-199.170.000,00	
9306 BIENES RECIBIDOS EN CUSTODIA		-199.170.000,00		
930617 PROPIEDADES PLANTA Y EQUIPO	-199.170.000,00			
99 ACREEDORAS POR CONTRA (DB)			2.447.418.989,00	
9905 RESPONSABILIDADES CONTINGENTES POR CONTRA (DB)		2.248.248.989,00		
990505 LITIGIOS Y MECANISMOS ALTERNAT.SOLUCION CONFLICTO	2.248.248.989,00			
9915 ACREEDORAS DE CONTROL POR CONTRA (DB)		199.170.000,00		
991502 BIENES RECIBIDOS EN CUSTODIA	199.170.000,00			
<b>TOTAL ORDEN</b>				<b>0,00</b>

  
**MARLON MAURICIO MARROQUIN GONZALEZ**  
 Gerente

  
**VIVIAN MARCELA RAMOS CORADO**  
 Contador Público  
 TP. 181716-T

  
**CARLOS EDUARDO AMADOR MOSQUERA**  
 Revisor Fiscal  
 TP.44047-T

**ESTADO DE SITUACION FINANCIERA INDIVIDUAL**  
**Períodos Contables terminado el 31/12/2022 y 31/12/2023**

Cifras en Pesos Colombianos  
Presentación por cuentas  
Vigilado SUPERSALUD

CODIGO	30 DE DICI DE 2023	30 DE DICI DE 2022	VARIACION	
			ABSOLUTA	%
<b>1 ACTIVO</b>				
<b>ACTIVO CORRIENTE</b>	<b>10.649.516.643</b>	<b>10.290.755.893</b>	<b>358.760.750</b>	<b>3%</b>
<b>11 EFECTIVO Y EQUIVALENTE AL EFECTIVO</b>	<b>1.294.561.277</b>	<b>628.603.000</b>	<b>665.958.277</b>	<b>106%</b>
1105 CAJA	0	0	0	0%
1110 DEPOSITOS EN INSTITUCIONES FINANCIERAS	1.294.561.277	628.603.000	665.958.277	106%
<b>13 CUENTAS POR COBRAR</b>	<b>8.336.759.818</b>	<b>8.888.222.983</b>	<b>-551.463.165</b>	<b>-6%</b>
1319 PRESTACION SERVICIOS DE SALUD	8.485.410.740	8.838.378.142	-352.967.402	-4%
1324 SUBVENCIONES POR COBRAR	597.920.982	565.671.302	32.249.680	6%
1384 OTRAS CUENTAS POR COBRAR	258.503.545	228.716.741	29.786.804	13%
1386 DETERIORO ACUMULADO DE CUENTAS POR COBRAR (CR)	-1.005.075.449	-744.543.202	-260.532.247	35%
<b>15 INVENTARIOS</b>	<b>1.018.195.548</b>	<b>773.929.910</b>	<b>244.265.638</b>	<b>32%</b>
1514 MATERIALES Y SUMINISTROS	1.018.195.548	773.929.910	244.265.638	32%
<b>ACTIVO NO CORRIENTE</b>	<b>4.398.196.745</b>	<b>4.939.947.184</b>	<b>-541.750.439</b>	<b>-11%</b>
<b>16 PROPIEDADES PLANTA Y EQUIPO</b>	<b>4.351.915.584</b>	<b>4.908.462.673</b>	<b>-556.547.089</b>	<b>-11%</b>
1605 TERRENOS	625.690.000	625.690.000	0	0%
1635 BIENES MUEBLES EN BODEGA	9.264.389	10.764.389	-1.500.000	-14%
1640 EDIFICACIONES	2.930.786.000	2.930.786.000	0	0%
1655 MAQUINARIA Y EQUIPO	319.069.235	240.662.270	78.406.965	33%
1660 EQUIPO MEDICO CIENTIFICO	2.192.600.738	2.146.793.338	45.807.400	2%
1665 MUEBLES ENSERES Y EQUIPOS DE OFICINA	902.670.643	867.410.643	35.260.000	4%
1670 EQUIPOS DE COMUNICACION Y COMPUTACION	417.864.120	378.256.700	39.607.420	10%
1675 EQUIPO DE TRANSPORTE TRACCION Y	1.849.795.499	1.849.795.499	0	0%
1680 EQUIPOS DE COMEDOR COCINA DESPENSA	12.999.007	12.999.007	0	0%
1685 DEPRECIACION ACUMULADA P.PY EQUIPO(CR)	-4.908.824.047	-4.154.695.173	-754.128.874	18%
<b>19 OTROS ACTIVOS</b>	<b>46.281.161</b>	<b>31.484.511</b>	<b>14.796.650</b>	<b>47%</b>
1905 BIENES Y SERVICIOS PAGADOS POR ANTICIPADO	39.012.547	14.777.988	24.234.559	164%
1906 AVANCES Y ANTICIPOS ENTREGADOS	0	0	0	0%
1970 ACTIVOS INTANGIBLES	309.971.932	309.971.932	0	0%
1975 AMORTIZACION ACUMULADA ACTIVOS INTANGIBLES	-302.703.318	-293.265.409	-9.437.909	3%
<b>TOTAL ACTIVO</b>	<b>15.047.713.388</b>	<b>15.230.703.077</b>	<b>-182.989.689</b>	<b>-1%</b>
<b>2 PASIVO</b>				
<b>PASIVO CORRIENTE</b>	<b>-4.081.169.886</b>	<b>-3.110.048.087</b>	<b>971.121.799</b>	<b>31%</b>
<b>24 CUENTAS POR PAGAR</b>	<b>-1.831.771.924</b>	<b>-1.557.644.418</b>	<b>274.127.506</b>	<b>18%</b>
2401 ADQUISICION DE BIENES Y SERVICIOS NACIONALES	-188.561.584	-379.018.390	-190.456.806	50%
2424 DESCUENTOS DE NOMINA	-67.885.818	-180.467.624	-112.581.806	62%
2436 RETENCION EN LA FUENTE E IMP.TIMBRE	0	0	0	0%
2440 IMPUESTOS CONTRIBUCIONES Y TASAS	0	0	0	0%
2460 CREDITOS JUDICIALES	0	0	0	0%
2490 OTRAS CUENTAS POR PAGAR	-1.575.324.522	-998.158.404	577.166.118	-58%
<b>25 BENEFICIOS A LOS EMPLEADOS</b>	<b>-1.134.707.817</b>	<b>-953.399.404</b>	<b>181.308.413</b>	<b>19%</b>
2511 BENEFICIOS A LOS EMPLEADOS A CORTO PLAZO	-1.134.707.817	-953.399.404	181.308.413	-19%
<b>29 OTROS PASIVOS</b>	<b>-1.114.690.145</b>	<b>-599.004.265</b>	<b>515.685.880</b>	<b>-16%</b>
2910 INGRESOS RECIBIDOS POR ANTICIPADO	-214.520.985	-185.092.265	29.428.720	-16%
2990 OTROS PASIVOS DIFERIDOS	-900.169.160	-413.912.000	486.257.160	-117%
<b>PASIVO NO CORRIENTE</b>	<b>-332.687.034</b>	<b>-281.698.658</b>	<b>50.988.376</b>	<b>18%</b>
<b>24 CUENTAS POR PAGAR</b>	<b>-137.791.000</b>	<b>-137.791.000</b>	<b>0</b>	<b>0%</b>
2401 ADQUISICION DE BIENES Y SERVICIOS NACIONALES	0	0	0	0%
2460 CREDITOS JUDICIALES	-137.791.000	-137.791.000	0	0%
2490 OTRAS CUENTAS POR PAGAR	0	0	0	0%
<b>27 PROVISIONES</b>	<b>-194.896.034</b>	<b>-143.907.658</b>	<b>50.988.376</b>	<b>35%</b>
2701 LITIGIOS Y DEMANDAS	-194.896.034	-143.907.658	50.988.376	-35%
<b>TOTAL PASIVO</b>	<b>-4.413.856.920</b>	<b>-3.391.746.745</b>	<b>1.022.110.175</b>	<b>30%</b>
<b>3 PATRIMONIO</b>	<b>-10.633.856.468</b>	<b>-11.838.956.332</b>	<b>-1.205.099.864</b>	<b>10%</b>
<b>32 PATRIMONIO DE LAS EMPRESAS</b>	<b>-10.633.856.468</b>	<b>-11.838.956.332</b>	<b>-1.205.099.864</b>	<b>10%</b>
3208 CAPITAL FISCAL	-4.567.711.221	-4.567.711.221	0	0%
3225 RESULTADO DE EJERCICIOS ANTERIORES	-7.349.020.621	-7.352.913.574	-3.892.953	0%
3230 RESULTADO DEL EJERCICIO	1.282.875.374	81.668.463	-1.201.206.911	-1471%
3268 IMPACTO POR LA TRANSICION AL NUEVO MARCO DE REGULACION	0	0	0	0%
<b>TOTAL PATRIMONIO</b>	<b>-10.633.856.468</b>	<b>-11.838.956.332</b>	<b>-1.205.099.864</b>	<b>-10%</b>
<b>TOTAL PASIVO Y PATRIMONIO</b>	<b>-15.047.713.388</b>	<b>-15.230.703.077</b>	<b>-182.989.689</b>	<b>-1%</b>

**ESTADO DE SITUACION FINANCIERA INDIVIDUAL**  
Períodos Contables terminado el 31/12/2022 y 31/12/2023

Cifras en Pesos Colombianos  
Presentación por cuentas  
Vigilado SUPERSALUD

CODIGO	30 DE DICI DE 2023	30 DE DICI DE 2022	VARIACION	
			ABSOLUTA	%
<b>8 CUENTAS DE ORDEN DEUDORAS</b>	<b>0</b>	<b>0</b>	<b>0</b>	<b>0%</b>
<b>81 ACTIVOS CONTINGENTES</b>	<b>15.668.517</b>	<b>0</b>	<b>15.668.517</b>	<b>100%</b>
8120 LITIGIOS Y MECANISMOS ALTERNATIVOS DE SOLUCION DE	15.668.517	0	15.668.517	100%
<b>83 DEUDORAS DE CONTROL</b>	<b>262.657.577</b>	<b>262.657.577</b>	<b>0</b>	<b>0%</b>
8333 FACTURACIÓN GLOSADA EN VENTA DE SERVICIOS	111.702.127	111.702.127	0	0%
8361 RESPONSABILIDADES EN PROCESO	150.955.450	150.955.450	0	0%
<b>89 DEUDORAS POR CONTRA (CR)</b>	<b>-278.326.094</b>	<b>-262.657.577</b>	<b>-15.668.517</b>	<b>6%</b>
8905 ACTIVOS CONTINGENTES POR CONTRA	-15.668.517	0	-15.668.517	100%
8915 DEUDORAS DE CONTROL POR CONTRA	-262.657.577	-262.657.577	0	0%
<b>9 CUENTAS DE ORDEN ACREEDORAS</b>	<b>0</b>	<b>0</b>	<b>0</b>	<b>0%</b>
<b>91 PASIVOS CONTINGENTES</b>	<b>-2.248.248.989</b>	<b>-871.519.000</b>	<b>-1.376.729.989</b>	<b>158%</b>
9120 LITIGIOS Y MECANISMOS ALTERNATIVOS DE SOLUCION DE	-2.248.248.989	-871.519.000	-1.376.729.989	158%
<b>93 ACREEDORES DE CONTROL</b>	<b>-199.170.000</b>	<b>-199.170.000</b>	<b>0</b>	<b>0%</b>
9306 OTROS PASIVOS CONTINGENTES	-199.170.000	-199.170.000	0	0%
<b>99 ACREEDORAS POR CONTRA (DB)</b>	<b>2.447.418.989</b>	<b>1.070.689.000</b>	<b>1.376.729.989</b>	<b>129%</b>
9905 RESPONSABILIDADES CONTINGENTES POR CONTRA	2.248.248.989	871.519.000	1.376.729.989	158%
9915 BIENES RECIBIDOS DE TERCEROS	199.170.000	199.170.000	0	0%

  
FIRMA REPRESENTANTE LEGAL

NOMBRE: MARLON MAURICIO MARROQUIN GONZALEZ

  
FIRMA CONTADOR PUBLICO

NOMBRE: VIVIAN MARCELA RAMOS CORADO  
TP. 181716-T

  
FIRMA REVISOR FISCAL

NOMBRE: CARLOS EDUARDO AMADOR MOSQUERA  
TP.44047 -T